

**ANEXO No.1**  
**UNIVERSIDAD POPULAR DEL CESAR**  
**ESTADO DE SITUACIÓN FINANCIERA**  
**A 31 DE AGOSTO DE 2022**  
**(Cifras en pesos)**

Código	ACTIVO	Período Actual 31/08/22		Período Anterior 31/07/22		Notas	Código	PASIVO	Período Actual 31/08/22		Período Anterior 31/07/22		Notas
		\$							\$				
	<b>CORRIENTE</b>	<b>129,010,200,385.86</b>		<b>117,437,877,978.70</b>			<b>CORRIENTE</b>		<b>40,441,859,348.59</b>		<b>38,950,257,225.51</b>		
11	Efectivo y equivalente al efectivo	82,868,903,945.33		81,985,213,084.42		5	24	Cuentas por pagar	32,839,208,656.67		31,631,602,110.59		21
12	Inversiones e instrumentos derivados						25	Beneficios a los empleados	7,602,650,691.92		7,318,655,114.92		22
13	Cuentas por cobrar	28,184,455.42		28,184,455.42		6	<b>NO CORRIENTE</b>						
19	Otros activos	40,618,781,198.21		31,420,340,521.52		7	27	Provisiones	10,363,686,152.45		10,608,781,851.45		23
		5,494,330,786.90		4,004,139,917.34		16	29	Otros Pasivos	3,951,120,843.00		3,951,120,843.00		24
	<b>NO CORRIENTE</b>	<b>191,810,287,047.54</b>		<b>192,031,786,556.62</b>			3	<b>PATRIMONIO</b>	6,412,565,309.45		6,957,661,008.45		
16	Propiedades, planta y equipo	191,745,092,370.34		191,963,487,371.09		10	31	Patrimonio de las entidades de gobierno	270,014,941,932.36		259,910,625,458.36		27
19	Otros activos	65,194,677.20		68,299,185.53		14			270,014,941,932.36		259,910,625,458.36		
	<b>TOTAL ACTIVO</b>	<b>320,820,487,433.40</b>		<b>309,469,664,535.32</b>				<b>TOTAL PASIVO Y PATRIMONIO</b>	<b>320,820,487,433.40</b>		<b>309,469,664,535.32</b>		
							9	<b>CUENTAS DE ORDEN ACREEDORAS</b>					
							91	Pasivos Contingentes	3,951,120,843.00		3,951,120,843.00		26
							99	Acreedoras por Contra (db)	3,951,120,843.00		3,951,120,843.00		
							8	<b>CUENTAS DE ORDEN DEUDORAS</b>					
							83	Deudoras de Control	11,575,671,626.00		11,575,671,626.00		26
							89	Deudoras por Contra (cr)	11,575,671,626.00		11,575,671,626.00		


Véase la certificación a los estados financieros adjunta



FIRMA DEL REPRESENTANTE LEGAL  
 NOMBRE: ROBER TRINIDAD ROMERO RAMIREZ  
 Rector



FIRMA VICERRECTOR ADMINISTRATIVO Y FINANCIERO  
 NOMBRE: ORLANDO GREGORIO SEOANES LERMA




FIRMA DEL CONTADOR  
 NOMBRE: SANDRA MARIA VEGA RAMIREZ  
 T.P. 105267-T


**ANEXO No.2  
UNIVERSIDAD POPULAR DEL CESAR  
ESTADO DE SITUACIÓN FINANCIERA  
A 31 DE AGOSTO DE 2022  
(Cifras en pesos)**

Código	ACTIVO	Período	Actual	Período	Anterior	Notas	Código	PASIVO	Período	Actual	Período	Anterior	Notas
		31/08/22		31/07/22					31/08/22		31/07/22		
	<b>CORRIENTE</b>		<b>129,010,200,385.86</b>		<b>117,437,877,978.70</b>			<b>CORRIENTE</b>		<b>40,441,859,348.59</b>		<b>38,950,257,225.51</b>	
11	<b>Efectivo y equivalente al efectivo</b>		<b>82,868,903,945.33</b>		<b>81,985,213,084.42</b>		24	<b>Cuentas por pagar</b>		<b>32,839,208,856.67</b>		<b>31,631,602,110.59</b>	21
1105	Caja		22,100,000.00		22,100,000.00		2401	Adquisición de Bienes y Servicios Nacionales		4,160,040,053.79		4,061,455,612.45	
1110	Depósitos en Instituciones financieras		82,782,074,388.12		81,898,383,527.21		2403	Transferencias por Cobrar		4,909,926,177.86		4,572,710,938.86	
1132	Efectivo de usos restringido		64,729,557.21		64,729,557.21		2407	Recursos a Favor de terceros		19,039,251,116.95		18,837,683,238.95	
	<b>12 Inversiones e instrumentos derivados</b>		<b>28,184,455.42</b>		<b>28,184,455.42</b>		2424	Descuentos de Nómina		2,001,729,036.45		2,092,946,036.45	
1224	Inversiones de Admón. De liquidez al costo		28,184,455.42		28,184,455.42		2436	Retención en la fuente e impuesto de timbre		134,512,717.00		37,851,653.63	
	<b>13 Cuentas por cobrar</b>		<b>40,618,781,198.21</b>		<b>31,420,340,521.52</b>		2440	Impuestos, contribuciones y tasas por pagar		819,799,408.12		807,160,317.67	
	Impuestos retención en la fuente y anticipos						2460	creditos Judiciales		120,800,000.00		120,800,000.00	
1305	de impuestos.		276,266,398.00		276,266,398.00		2490	Otras cuentas por pagar		1,653,150,146.50		1,100,994,312.58	
1317	Prestación de servicios		25,233,573,968.04		16,507,007,326.04			<b>25 Beneficios a los empleados</b>		<b>7,602,650,691.92</b>		<b>7,318,855,114.92</b>	22
1337	Transferencias por cobrar		1,809,476.35		1,809,476.35		2511	Beneficios a los empleados a corto plazo		7,602,650,691.92		7,318,855,114.92	
1384	Otras cuentas por cobrar		15,107,131,355.82		14,635,257,321.13		2512	Beneficios a los empleados a largo plazo		0.00		0.00	
	<b>19 Otros activos</b>		<b>5,494,330,786.90</b>		<b>4,004,139,917.34</b>			<b>NO CORRIENTE</b>		<b>10,363,686,152.45</b>		<b>10,608,781,851.45</b>	
1905	Bienes y servicios pagados por anticipado		1,224,438,359.58		1,271,567,555.52		27	<b>Provisiones</b>		<b>3,951,120,843.00</b>		<b>3,951,120,843.00</b>	23
1906	Avances y anticipos entregados		4,223,707,250.32		2,686,387,184.82		2701	Litigios y demandas		3,951,120,843.00		3,951,120,843.00	
	Anticipo, retenciones y saldos a favor por							<b>29 Otros Pasivos</b>		<b>6,412,565,309.45</b>		<b>6,657,661,008.45</b>	
1907	impuestos y contribuciones		46,185,177.00		46,185,177.00		2901	Avances y anticipos recibidos		2,084,850,667.01		2,084,850,667.01	
1909	Depósitos entregados en garantía		0.00		0.00		2902	Recursos recibidos en Administración		4,229,067,885.08		4,474,163,584.08	24
	<b>NO CORRIENTE</b>		<b>191,810,287,047.54</b>		<b>192,031,786,556.52</b>		2903	Depósitos recibidos en garantía		98,646,757.36		98,646,757.36	
	<b>16 Propiedades, planta y equipo</b>		<b>191,745,092,370.34</b>		<b>191,963,487,371.09</b>			<b>TOTAL PASIVO</b>		<b>50,805,545,501.04</b>		<b>49,559,039,076.96</b>	
1605	Terrenos		81,902,328,403.13		81,902,328,403.13			<b>PATRIMONIO</b>		<b>270,014,941,932.36</b>		<b>259,910,625,458.36</b>	27
1615	Construcciones en curso		179,448,320.65		179,448,320.65		31	<b>Patrimonio de las entidades de gobierno</b>		<b>270,014,941,932.36</b>		<b>259,910,625,458.36</b>	
1635	Bienes muebles en bodega		7,625,608,613.05		7,625,608,613.05		3105	Capital fiscal		52,795,850,239.64		52,795,850,239.64	
1640	Edificaciones		92,724,089,864.08		92,724,089,864.08		3109	Resultado de Ejercicios Anteriores		178,834,541,211.70		178,848,993,090.70	
1645	Plantas, Ductos y Tuneles		76,088,524.00		76,088,524.00		3110	Resultados del ejercicio		36,384,550,481.02		28,265,782,128.02	
1655	Maquinaria y equipo		516,912,407.22		512,767,869.22			<b>TOTAL PASIVO Y PATRIMONIO</b>		<b>320,820,487,433.40</b>		<b>309,469,664,535.32</b>	
1660	Equipo médico y científico		7,875,483,317.89		7,876,483,317.89			<b>9 CUENTAS DE ORDEN ACREEDORAS</b>		<b>0.00</b>		<b>0.00</b>	28
1665	Muebles, enseres y equipos de oficina		6,274,756,844.02		6,274,756,844.02		91	Pasivos Contingentes		3,951,120,843.00		3,951,120,843.00	
1670	Equipos de comunicación y computación		4,962,059,648.58		4,942,537,009.58		99	Acreedoras por Contra (db)		-3,951,120,843.00		-3,951,120,843.00	
1675	Equipo de transporte, tracción y elevación		709,811,421.03		709,811,421.03			<b>8 CUENTAS DE ORDEN DEUDORAS</b>		<b>0.00</b>		<b>0.00</b>	26
1680	Equipo de comedor, cocina, desp. y hotele.		65,844,734.47		65,844,734.47		83	Deudoras de Control		11,575,671,626.00		11,575,671,626.00	
1681	Bienes de Arte y cultura		2,459,349,611.72		2,459,349,611.72		89	Deudoras por Contra (cr)		-11,575,671,626.00		-11,575,671,626.00	
1685	Depreciación acumulada de prop., planta y eq		-13,627,689,339.50		-13,385,627,161.75								
	<b>19 Otros activos</b>		<b>65,194,677.20</b>		<b>68,299,185.53</b>								
1970	Intangibles		1,584,235,826.88		1,584,235,826.88								
1975	Amortización Acumulada de Intangibles		-1,519,041,149.68		-1,515,936,641.35								
	<b>TOTAL ACTIVO</b>		<b>320,820,487,433.40</b>		<b>309,469,664,535.32</b>								

Véase la certificación a los estados financieros adjunta



FIRMA DEL REPRESENTANTE LEGAL  
NOMBRE: ROBER TRINIDAD ROMERO RAMIREZ  
Rector



FIRMA DEL CONTADOR  
NOMBRE: SANDRA MARÍA VEGA RAMIREZ  
T.P.106267-T

Proyectó Sandra Vega



FIRMA: VICERRECTOR ADMINISTRATIVO Y FINANCIERO  
NOMBRE: ORLANDO GREGORIO SEOANES LERMA

**Anexo No. 3**  
**UNIVERSIDAD POPULAR DEL CESAR**  
**ESTADO DE RESULTADOS**  
**DEL 1o. DE ENERO AL 31 DE AGOSTO DE 2022**  
**(Cifras en pesos)**

Código	Cuentas	Período		Notas
		Actual 31/08/22	Actual 31/07/22	
		\$	\$	
	<b>INGRESOS OPERACIONALES</b>	<b>108,489,766,946.77</b>	<b>89,617,890,448.39</b>	28
41	Ingresos Fiscales	7,936,513,989.32	6,646,989,466.26	
43	Venta de Servicios	49,968,176,933.01	36,133,977,089.01	
44	Transferencias y subvenciones	50,585,076,024.44	46,836,923,893.12	
	<b>COSTOS DE VENTA Y OPERACIÓN</b>	<b>34,900,318,819.19</b>	<b>30,974,586,602.46</b>	30
63	Costos de Venta de Servicios	34,900,318,819.19	30,974,586,602.46	
	<b>GASTOS OPERACIONALES</b>	<b>35,412,367,680.04</b>	<b>30,570,922,532.28</b>	29
51	De administración y Operación	33,899,990,005.81	29,143,353,154.72	
53	Deterioro, Depreciaciones, Amortizaciones y Provisiones	1,512,377,674.23	1,427,569,377.56	
	<b>EXCEDENTE (DÉFICIT) OPERACIONAL</b>	<b>38,177,080,447.54</b>	<b>28,072,381,313.66</b>	
	<b>OTROS INGRESOS</b>	<b>278,127,940.26</b>	<b>262,174,024.02</b>	21
48	Otros Ingresos	278,127,940.26	262,174,024.02	
	<b>OTROS GASTOS</b>	<b>70,657,906.78</b>	<b>68,773,209.65</b>	29
58	Otros gastos	70,657,906.78	68,773,209.65	
	<b>EXCEDENTE (DÉFICIT) ANTES DE AJUSTES POR INFLACIÓ</b>	<b>38,384,550,481.02</b>	<b>28,265,782,128.02</b>	
	<b>EXCEDENTE (DÉFICIT) DEL EJERCICIO</b>	<b>38,384,550,481.02</b>	<b>28,265,782,128.02</b>	

**EXCEDENTE (DÉFICIT) DEL EJERCICIO**

Véase la certificación a los estados financieros adjunta.

  
**FIRMA DEL REPRESENTANTE LEGAL**  
**NOMBRE: ROBER TRINIDAD ROMERO RAMIREZ**  
**Rector**

  
**FIRMA- VICERRECTOR ADMINISTRATIVO Y FINANCIERO**  
**NOMBRE: ORLANDO GREGORIO SEOANES LERMA**

  
**FIRMA DEL CONTADOR**  
**NOMBRE: SANDRA MARÍA VEGA RAMIREZ**  
**T.P.105267-T**

Proyectó Sandra Vega

**Anexo No. 4**  
**UNIVERSIDAD POPULAR DEL CESAR**  
**ESTADO DE RESULTADOS**  
**DEL 1o. DE ENERO AL 31 DE AGOSTO DE 2022**  
**(Cifras en pesos)**

Código	Concepto	Período Actual 31/08/22 \$	Período Actual 31/07/22 \$	Notas
<b>INGRESOS OPERACIONALES</b>		<b>108,489,766,946.77</b>	<b>89,617,890,448.39</b>	28
41	<b>Ingresos Fiscales</b>	7,936,513,989.32	6,646,989,466.26	
4105	Impuestos	7,936,513,989.32	6,646,989,466.26	
43	<b>Venta de Servicios</b>	49,968,176,933.01	36,133,977,089.01	
4305	Servicios educativos	32,123,836,665.98	21,819,668,661.98	
4390	Otros Servicios	19,092,559,420.03	15,294,244,197.03	
4395	Devoluciones, rebajas y descuentos en venta de servicios (db)	- 1,248,219,153.00	- 979,935,770.00	
44	<b>Transferencias y subvenciones</b>	50,585,076,024.44	46,836,923,893.12	
4413	Sistema General de Regalías	1,624,944,590.32	726,037,873.00	
4428	Otras Transferencias	48,960,131,434.12	46,110,886,020.12	
63	<b>Costos de Venta de Servicios</b>	34,900,318,819.19	30,974,586,602.46	30
6305	Servicios Educativos	34,900,318,819.19	30,974,586,602.46	
<b>GASTOS OPERACIONALES</b>		<b>35,412,367,680.04</b>	<b>30,570,922,532.28</b>	29
51	<b>De administración y Operación</b>	33,899,990,005.81	29,143,353,154.72	
5101	Sueldos y Salarios	4,732,073,477.00	4,117,601,914.00	
5102	Contribuciones imputadas	24,100,706.00	15,309,283.00	
5103	Contribuciones Efectivas	3,339,237,984.00	2,892,461,710.00	
5104	Aportes Sobre la Nomina	458,110,300.00	397,143,000.00	
5107	Prestaciones sociales	2,232,177,328.00	1,851,918,777.00	
5108	Gatos de Personal Diversos	324,220,926.00	276,999,906.00	
5111	Generales	22,239,680,082.37	19,054,397,582.28	
5120	Impuestos, Contribuciones y Tasas	550,389,202.44	537,520,982.44	
53	<b>Deterioro, Depreciaciones, Amortizaciones y Provisiones</b>	1,512,377,674.23	1,427,569,377.56	
5360	Depreciación de propiedad, planta y equipo	447,896,551.59	366,192,763.25	
5366	Amortización de activos intangibles	287,056,873.64	283,952,365.31	
5368	Provisión Litigios y demandas	777,424,249.00	777,424,249.00	
<b>EXCEDENTE (DÉFICIT) OPERACIONAL</b>		<b>38,177,080,447.54</b>	<b>28,072,381,313.65</b>	


Véase la certificación a los estados financieros adjunta



Anexo No. 4  
**UNIVERSIDAD POPULAR DEL CESAR**  
**ESTADO DE RESULTADOS**  
**DEL 1o. DE ENERO AL 31 DE AGOSTO DE 2022**  
 (Cifras en pesos)

Código	Concepto	Periodo	Periodo
		Actual 31/08/22	Actual 31/07/22
		\$	\$
48	<b>OTROS INGRESOS</b>	<u>278,127,940.26</u>	<u>262,174,024.02</u>
4802	Financieros	145,488,351.43	141,609,050.82
4808	Ingresos Diversos	132,639,588.83	120,564,973.20
58	<b>OTROS GASTOS</b>	<u>70,657,906.78</u>	<u>68,773,209.65</u>
5802	Comisiones	67,221,556.49	66,097,259.36
5804	Financieros	2,561,350.29	1,800,950.29
5890	Gastos Diversos	875,000.00	875,000.00
5895	Devoluciones, rebajas y descuentos en venta de servicios (db)	-	-
<b>EXCEDENTE DEL EJERCICIO</b>		<u>38,384,550,481.02</u>	<u>28,265,782,128.02</u>
<b>EXCEDENTE (DÉFICIT) DEL EJERCICIO</b>		<u>38,384,550,481.02</u>	<u>28,265,782,128.02</u>

Véase la certificación a los estados financieros adjunta

  
 FIRMA DEL REPRESENTANTE LEGAL  
 NOMBRE: ROBER TRINIDAD ROMERO RAMIREZ  
 Rector

  
 FIRMA: VICERRECTOR ADMINISTRATIVO Y FINANCIERO  
 NOMBRE: ORLANDO GREGORIO SEOANES LERMA

  
 FIRMA DEL CONTADOR  
 NOMBRE: SANDRA MARÍA VEGA RAMIREZ  
 T.P.105267-T

Proyectó Sandra Vega

**ANEXO No. 5**  
**UNIVERSIDAD POPULAR DEL CESAR**  
**ESTADO DE CAMBIOS EN EL PATRIMONIO**  
**A 31 DE AGOSTO DE 2022**  
**(Cifras en pesos)**

SALDO DEL PATRIMONIO A JULIO 31 DE 2022	269,910,625,458.36
VARIACIONES PATRIMONIALES DURANTE 2022	10,104,316,474.00
SALDO DEL PATRIMONIO A AGOSTO 31 DE 2022	270,014,941,932.36


**DETALLE DE LAS VARIACIONES PATRIMONIALES**

	Periodo Actual 31/08/22	Periodo Anterior 31/07/22	VARIACIÓN
<b>INCREMENTOS:</b>			
3109 Resultado de Ejercicios Anteriores	178,834,541,211.70	178,848,993,090.70	-14,451,879.00
3110 Resultado del Ejercicio	<u>38,384,550,481.02</u>	<u>28,265,782,128.02</u>	<u>10,118,768,353.00</u>
			<u>10,104,316,474.00</u>
<b>DISMINUCIONES:</b>			
			0
<b>TOTAL VARIACIONES PATRIMONIALES (AUMENTOS)</b>			<u><u>10,104,316,474.00</u></u>

Véase la certificación a los estados financieros adjunta

  
**FIRMA DEL REPRESENTANTE LEGAL**  
**NOMBRE: ROBER TRINIDAD ROMERO RAMIREZ**  
 Rector

  
**FIRMA VICERRECTOR ADMINISTRATIVO Y FINANCIERO**  
**NOMBRE: ORLANDO GREGORIO SEOANES LERMA**

  
**FIRMA DEL CONTADOR**  
**NOMBRE: SANDRA MARÍA VEGA RAMIREZ**  
 T.P.105267-T

Proyectó Sandra Vega



**Universidad  
Popular del Cesar**  
COORDINACIÓN GRUPO GESTION  
CONTABLE



#PorelResurgirdelaUPC

### CERTIFICACION ESTADOS FINANCIEROS

Nombre de la Entidad: **Universidad Popular del Cesar**  
Código: **821920000**  
Número del Nit: **892300285-6**  
Dirección: **Valledupar- Balneario Hurtado**  
Teléfonos: **5844271-5842671 Ext. 1005-1004-1001 Fax: 5843576**

Declaramos que los Estados Financieros corresponden a la información preparada por la Universidad Popular del Cesar, a AGOSTO 31 de 2022, que la contabilidad se elaboró conforme a la normativa señalada en el régimen de contabilidad pública y la misma, revela la realidad financiera, económica, social y ambiental de la Institución, además se han verificado las afirmaciones contenidas en los estados contables básicos, y demuestran:

- a) Que los hechos, transacciones y operaciones han sido realizadas por la institución durante el periodo contable.
- b) Que los hechos económicos se revelan conforme a lo establecido en el régimen de contabilidad pública.
- c) Que el valor de los activos, pasivos, patrimonio, ingresos, gastos, costos y cuenta de orden han sido revelados en los estados contables básicos hasta la fecha de corte por la institución.
- d) Que los activos representan un potencial de servicios o beneficios económicos futuros y los pasivos representan hechos pasados que implican un flujo de salida de recursos, en desarrollo del cometido estatal de la institución en la fecha de corte.

**ROBER TRINIDAD ROMERO RAMIREZ**  
Rector

**SANDRA MARIA VEGA RAMIREZ**  
Contador  
T.P.105267-T

